

# PESQUISA ELEITORAL 2026 AMAZONAS



#### PERÍODO DA COLETA

12 a 27 de Maio  
de 2026



#### AMOSTRAGEM

3.003 entrevistas



#### MARGEM DE ERRO

± 1,79 p.p



#### INTERVALO DE CONFIANÇA

95%



#### REGISTRO

Pesquisa registrada no TSE  
sob o nº AM-04117/2026


DATA DA PUBLICAÇÃO  
**29/05/2026**


# INTENÇÃO DE VOTO ESTIMULADA - GOVERNO DO AMAZONAS

Se as eleições para Governador do Amazonas fossem hoje e os candidatos fossem esses, em quem o(a) Sr(a) votaria? *(Disco com fotos)*


## METODOLOGIA


 **Período da Coleta:**  
12 a 27 de Maio de 2026

 **Amostragem:**  
3.003 entrevistas

 **Margem de erro:**  
± 1,79 p.p







 **Intervalo de confiança:**  
95%

 **Registro:**  
Pesquisa registrada no TSE  
sob o nº AM-04117/2026

 **Estatístico responsável:**  
Alice Nascimento Assis  
CONRE-7 : 9079  
Pontual Pesquisas  
CONRE-7 : 8260



Data da publicação: 29/05/2026

CANDIDATO / PARTIDO	CAPITAL	INTERIOR	ESTADO
 <b>OMAR AZIZ</b> PSD	<b>23,1%</b>	<b>35,7%</b>	<b>29,1%</b>
 <b>ROBERTO CIDADE</b> UNIÃO BRASIL	<b>23,6%</b>	<b>20,5%</b>	<b>22,1%</b>
 <b>MARIA DO CARMO</b> PL	<b>21,0%</b>	<b>19,0%</b>	<b>20,1%</b>
 <b>DAVID ALMEIDA</b> AVANTE	<b>19,9%</b>	<b>20,1%</b>	<b>20,0%</b>
 <b>BRANCO OU NULO</b>	<b>10,1%</b>	<b>4,1%</b>	<b>7,2%</b>
 <b>NÃO SABE OU NÃO OPINOU</b>	<b>2,3%</b>	<b>0,6%</b>	<b>1,5%</b>

## REJEIÇÃO ESTIMULADA - GOVERNO DO AMAZONAS

Em qual desses candidatos o(a) senhor(a) NÃO votaria de jeito nenhum para Governador do Amazonas? *(Disco com fotos)*


### METODOLOGIA


 **Período da Coleta:**  
12 a 27 de Maio de 2026

 **Amostragem:**  
3.003 entrevistas

 **Margem de erro:**  
± 1,79 p.p





 **Intervalo de confiança:**  
95%

 **Registro:**  
Pesquisa registrada no TSE  
sob o nº AM-04117/2026

 **Estatístico responsável:**  
Alice Nascimento Assis  
CONRE-7 : 9079  
Pontual Pesquisas  
CONRE-7 : 8260



Data da publicação: 29/05/2026

CANDIDATO / PARTIDO	CAPITAL	INTERIOR	ESTADO
 <b>DAVID ALMEIDA</b> AVANTE	<b>46,6%</b>	<b>33,3%</b>	<b>40,3%</b>
 <b>OMAR AZIZ</b> PSD	<b>23,6%</b>	<b>21,6%</b>	<b>22,7%</b>
 <b>MARIA DO CARMO</b> PL	<b>15,8%</b>	<b>17,9%</b>	<b>16,8%</b>
 <b>ROBERTO CIDADE</b> UNIÃO BRASIL	<b>10,5%</b>	<b>15,1%</b>	<b>12,7%</b>
 <b>NÃO SABE OU</b> <b>NÃO OPINOU</b>	<b>1,7%</b>	<b>9,6%</b>	<b>5,4%</b>
 <b>BRANCO OU</b> <b>NULO</b>	<b>1,8%</b>	<b>2,5%</b>	<b>2,1%</b>

# INTENÇÃO DE VOTO ESTIMULADA - SENADOR

Dentre estes nomes, em quem o(a) senhor(a) votaria para Senador(a)? (Disco com fotos - Geral 1º + 2º voto)


## METODOLOGIA


 **Período da Coleta:**  
12 a 27 de Maio de 2026

 **Amostragem:**  
3.003 entrevistas

 **Margem de erro:**  
± 1,79 p.p







 **Intervalo de confiança:**  
95%

 **Registro:**  
Pesquisa registrada no TSE  
sob o nº AM-04117/2026

 **Estatístico responsável:**  
Alice Nascimento Assis  
CONRE-7 : 9079  
Pontual Pesquisas  
CONRE-7 : 8260



Data da publicação: 29/05/2026

CANDIDATO / PARTIDO	CAPITAL	INTERIOR	ESTADO
 <b>EDUARDO BRAGA</b> MDB	<b>20,3%</b>	<b>31,0%</b>	<b>25,4%</b>
 <b>ALBERTO NETO</b> PL	<b>20,2%</b>	<b>11,7%</b>	<b>16,2%</b>
 <b>WILSON LIMA</b> UNIÃO BRASIL	<b>9,5%</b>	<b>20,8%</b>	<b>14,9%</b>
 <b>MARCOS ROTTA</b> AVANTE	<b>14,0%</b>	<b>6,7%</b>	<b>10,5%</b>
 <b>PLÍNIO VALÉRIO</b> PSDB	<b>11,0%</b>	<b>7,5%</b>	<b>9,3%</b>
 <b>MARCELO RAMOS</b> PT	<b>6,8%</b>	<b>5,0%</b>	<b>5,9%</b>
 <b>BRANCO OU NULO</b>	<b>15,9%</b>	<b>14,2%</b>	<b>15,1%</b>
 <b>NÃO SABE OU NÃO OPINOU</b>	<b>2,3%</b>	<b>3,1%</b>	<b>2,7%</b>


## REJEIÇÃO ESTIMULADA - SENADOR

Em qual desses candidatos o(a) senhor(a) NÃO votaria de jeito nenhum para Senador(a)? *(Disco com fotos)*


### METODOLOGIA


 **Período da Coleta:**  
12 a 27 de Maio de 2026

 **Amostragem:**  
3.003 entrevistas

 **Margem de erro:**  
± 1,79 p.p







 **Intervalo de confiança:**  
95%

 **Registro:**  
Pesquisa registrada no TSE  
sob o nº AM-04117/2026

 **Estatístico responsável:**  
Alice Nascimento Assis  
CONRE-7 : 9079  
Pontual Pesquisas  
CONRE-7 : 8260



Data da publicação: 29/05/2026

CANDIDATO / PARTIDO	CAPITAL	INTERIOR	ESTADO
 <b>WILSON LIMA</b> UNIÃO BRASIL	<b>45,5%</b>	<b>30,4%</b>	<b>38,3%</b>
 <b>EDUARDO BRAGA</b> MDB	<b>15,6%</b>	<b>13,0%</b>	<b>14,4%</b>
 <b>ALBERTO NETO</b> PL	<b>12,2%</b>	<b>13,2%</b>	<b>12,7%</b>
 <b>MARCELO RAMOS</b> PT	<b>8,6%</b>	<b>8,6%</b>	<b>8,6%</b>
 <b>MARCOS ROTTA</b> AVANTE	<b>6,1%</b>	<b>11,3%</b>	<b>8,6%</b>
 <b>PLÍNIO VALÉRIO</b> PSDB	<b>6,0%</b>	<b>10,4%</b>	<b>8,1%</b>
 <b>NÃO SABE OU NÃO OPINOU</b>	<b>2,6%</b>	<b>10,8%</b>	<b>6,4%</b>
 <b>BRANCO OU NULO</b>	<b>3,4%</b>	<b>2,3%</b>	<b>2,9%</b>


# INTENÇÃO DE VOTO ESTIMULADA - PRESIDENTE DA REPÚBLICA

Se as eleições para Presidente da República fossem hoje e estes fossem os candidatos, em quem o(a) senhor(a) votaria? *(Disco com fotos)*


## METODOLOGIA


 **Período da Coleta:**  
12 a 27 de Maio de 2026

 **Amostragem:**  
3.003 entrevistas

 **Margem de erro:**  
± 1,79 p.p








 **Intervalo de confiança:**  
95%

 **Registro:**  
Pesquisa registrada no TSE  
sob o nº AM-04117/2026

 **Estatístico responsável:**  
Alice Nascimento Assis  
CONRE-7 : 9079  
Pontual Pesquisas  
CONRE-7 : 8260



Data da publicação: 29/05/2026

CANDIDATO / PARTIDO	CAPITAL	INTERIOR	ESTADO
 <b>LULA</b> PT	<b>36,6%</b>	<b>51,5%</b>	<b>43,7%</b>
 <b>FLÁVIO BOLSONARO</b> PL	<b>42,4%</b>	<b>31,5%</b>	<b>37,2%</b>
 <b>CIRO GOMES</b> PSDB	<b>7,7%</b>	<b>6,6%</b>	<b>7,2%</b>
 <b>ROMEU ZEMA</b> NOVO	<b>2,4%</b>	<b>2,1%</b>	<b>2,3%</b>
 <b>RONALDO CAIADO</b> PSD	<b>2,2%</b>	<b>1,4%</b>	<b>1,8%</b>
 <b>BRANCO OU NULO</b>	<b>7,5%</b>	<b>5,4%</b>	<b>6,5%</b>
 <b>NÃO SABE OU NÃO OPINOU</b>	<b>1,2%</b>	<b>1,5%</b>	<b>1,3%</b>


# REJEIÇÃO ESTIMULADA - PRESIDENTE DA REPÚBLICA

Em qual desses candidatos o(a) senhor(a) NÃO votaria de jeito nenhum para Presidente da República? *(Disco com fotos)*


## METODOLOGIA


 **Período da Coleta:**  
12 a 27 de Maio de 2026

 **Amostragem:**  
3.003 entrevistas

 **Margem de erro:**  
± 1,79 p.p








 **Intervalo de confiança:**  
95%

 **Registro:**  
Pesquisa registrada no TSE  
sob o nº AM-04117/2026

 **Estatístico responsável:**  
Alice Nascimento Assis  
CONRE-7 : 9079  
Pontual Pesquisas  
CONRE-7 : 8260



Data da publicação: 29/05/2026

CANDIDATO / PARTIDO	CAPITAL	INTERIOR	ESTADO
 <b>LULA</b> PT	<b>49,6%</b>	<b>35,3%</b>	<b>42,8%</b>
 <b>FLÁVIO BOLSONARO</b> PL	<b>36,8%</b>	<b>43,5%</b>	<b>40,0%</b>
 <b>CIRO GOMES</b> PSDB	<b>5,1%</b>	<b>7,0%</b>	<b>6,0%</b>
 <b>ROMEU ZEMA</b> NOVO	<b>2,9%</b>	<b>4,2%</b>	<b>3,5%</b>
 <b>RONALDO CAIADO</b> PSD	<b>2,2%</b>	<b>3,9%</b>	<b>3,0%</b>
 <b>NÃO SABE OU NÃO OPINOU</b>	<b>1,4%</b>	<b>4,6%</b>	<b>2,9%</b>
 <b>BRANCO OU NULO</b>	<b>2,0%</b>	<b>1,5%</b>	<b>1,8%</b>